



第二题. 规则

1. 句子结构: (Ta) (O) V (S) (Ta 用于否定疑问句。)

2. 动词结构:



• 宾语:

词首为	C	V
第一人称单数	ka-	k-
第二人称单数	i-	dʒ-
第三人称单数	∅-	∅-

(C = 辅音、V = 元音)

• 体貌:

-∅		“…了”
-si		“…完”
-he	若词末为 -a	“正在…”
-ahe	其他情况	

• 主语: 第二人称单数 -i、第三人称单数 -a。

• 尊他: -tʃe

– 和不同性别的成人沟通时使用。

– 男性的例外: 在与女婿或丈人交谈时, 使用该标记。

• 疑问:  $\begin{cases} -na & \text{肯定疑问} \\ -ne & \text{否定疑问} \end{cases}$

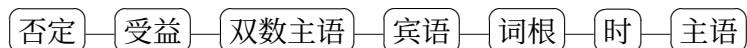
3. e → i / \_\_a (即e若后接a, 则高化成i。)

答案

1. 黑帽悬猴告诉我了。
2. 夜猴正在见女人吗?
3. 他/她没找寻完男人吗?
4. 所有男性、即Manoel、Hwāa、Fwerisi、Tçūki、Fwaboro。
5. 所有女性、即Lomaj、Marja、Isabeli、Marata。
6. Tçūki、Fwaboro、Manoel。
7. Etoe kuretiahiaŋtʃena
8. Dʒesenetaatʃe kati
9. Katʃa ariahiaŋtʃe
10. Ibianana

第三题. 规则

1. 动词结构:



- 否定: *tee-*
- 受益 (“为...”):
 

	单数	复数
第一人称	<i>na-</i>	<i>niya-</i>
第二人称	<i>ka-</i>	<i>kiya-</i>
第三人称	<i>ya-</i>	—
- 双数主语: *aa-*
- 宾语:
 

	单数	复数
第一人称	<i>na-</i>	<i>ne-</i>
第二人称	<i>ka-</i>	<i>ke-</i>
第三人称	<i>e-</i>	<i>e-</i>
互相	<i>aka-</i>	
- 时:
 

{	<i>-p</i>	过去 (≠ 今天)
	<i>-g</i>	过去 (今天)
- 主语:
 

	单数	复数
第一人称	<i>-a</i>	<i>-e</i>
第二人称	<i>-e</i>	<i>-aa</i>
第三人称	<i>-i</i>	<i>-ai</i>

2. 动词的含义:

	不及物动词	及物动词	互相
<i>mee</i>	来	带来	—
<i>doo</i>	—	看	相遇
<i>bukai</i>	—	拯救	拯救彼此
<i>dokai</i>	—	搬运	—
<i>wagee</i>	—	—	打架

答案

- (a) 13. *aameepai* — 他们俩来。  
 14. *teekedoogi* — 他没有今天看你们。  
 15. *naaameegaa* — 你们俩今天为我来。  
 16. *teenadokaipaa* — 你们没有搬运我。
- (b) 17. 你今天看他们。 — *edooge*  
 18. 我没有今天为他来。 — *teeyameega*  
 19. 你们俩为我们看他。 — *niyaaaedoopaa*  
 20. 他们拯救彼此。 — *akabukaipai*
- (c) 21. *kameepi* — (1) 他带你来; (2) 他为你来。  
 22. *edoope* — (1) 你看他; (2) 你看他们; (3) 我们看他; (4) 我们看他们。

第四题. 规则

1. 动词词根: *g-d-l*—长大; *z-k-n*—变老; *kh-l*—吃; *h-v*—爱; *g-n-v*—偷; *k(∼x)-t-v*—写; *b-t-l*—侮辱; *sh-m-r*—守卫。

2. 词根	→	简单	强化	使动	反身
<i>p-'l</i>	→	<i>pa'al</i>	<i>pi'el</i>	<i>hif'il</i>	<i>hitpa'el</i>
$(C_1)-C_2-C_3$	→	$(C_1)aC_2aC_3$	$(C_1)iC_2eC_3$	$hi(C_1)C_2iC_3$	$hit(C_1)aC_2eC_3$

3. 人称及性:

- 主语 = 第一人称:  $V_\omega \rightarrow a$ ; 后缀-*ti*。
- 主语 = 第二人称男性:  $V_\omega \rightarrow a$ ; 后缀-*ta*。
- 主语 = 第二人称女性:  $V_\omega \rightarrow a$ ; 后缀-*t*。
- 主语 = 第三人称女性:  $V_\omega (\neq i) \rightarrow a$ ; 后缀-*a*。


( $V_\omega$  = 末元音)

答案





















- (a) 1. 我长大。— *gadalti*  
2. 她爱(某人)。— *ahava*  
3. 她长大。— *gadala*  
4. 我重写(某物)。— *kitavti*  
5. 你(男)变老。— *zakanta*  
6. 他一直偷(某物)。— *ginev*  
7. 你(女)羞辱(某人)。— *bitalt*  
8. 你(女)(跟某人)书信来往。— *hitxatavt*  
9. 她写(某物)。— *katava*  
10. 他养育(某物)。— *higdil*  
11. 你(男)喂(某人)。— *hikhalta*  
12. 她走私(某物)。— *higniva*  
13. 他侮辱他自己。— *hitbatel*  
14. 我牢牢守卫(某物)。— *shimarti*
- (b) *zakan* — 他变老。  
*katav* — 他写(某物)。  
*hitshamara* — 她守卫她自己。  
*ganavt* — 你(女)偷(某物)。
- (c) 15. 我写(某物)。— *katavti*  
16. 你(男)侮辱(某人)。— *batal*  
17. 她爱回去(某人)。— *hitahev*






第五题.

- (a)
1.  ärän 人们
  2.  bīčdī 他/她之前切
  3.  köṅül 心
  4.  otuz 三十
  5.  qaṵan 可汗
  6.  tizligig 用膝盖运东西的人、强大的人





- (b)  = ölägäm, ölägim, ölgäm, ölgüm, ölügäm, ölügüm, ülägäm, ülägim, ülgäm, ülgüm, ülügäm, ülügüm.

- (c)
1. 突厥文字由右往左书写。
  2. “前部性”和“后部性”辅音字母:

邻接元音	b	n	t	d	s	r	l	y	k/q	g/ɣ
前(ä/i/ö/ü)									 (k)	 (g)
后(a/ī/o/u)									 (q)	 (ɣ)

 (m)、 (z)、 (č)、 (š)、 (ḡ) 无此区分。

3. 元音书写规则(+: 写出, -: 不写出):

元音	字母	(1)	(2)	(3)	(4)
a/ä		-	+	-	-
ī/i		+	+	-	+
o/u		+	+	+	-
ö/ü		+	+	+	-

- (1) 词汇的首个元音;
- (2) 词尾元音;
- (3) 其他位置, 后接a/ä/ī/i的;
- (4) 其他位置, 后接o/ö/u/ü的。

4. 音节结构(C = 辅音, V = 元音):

- 首个音节: (C)V(C)
- 其他位置: CV(C)

5. 低圆唇元音 o、ö 只出现在首个音节。